



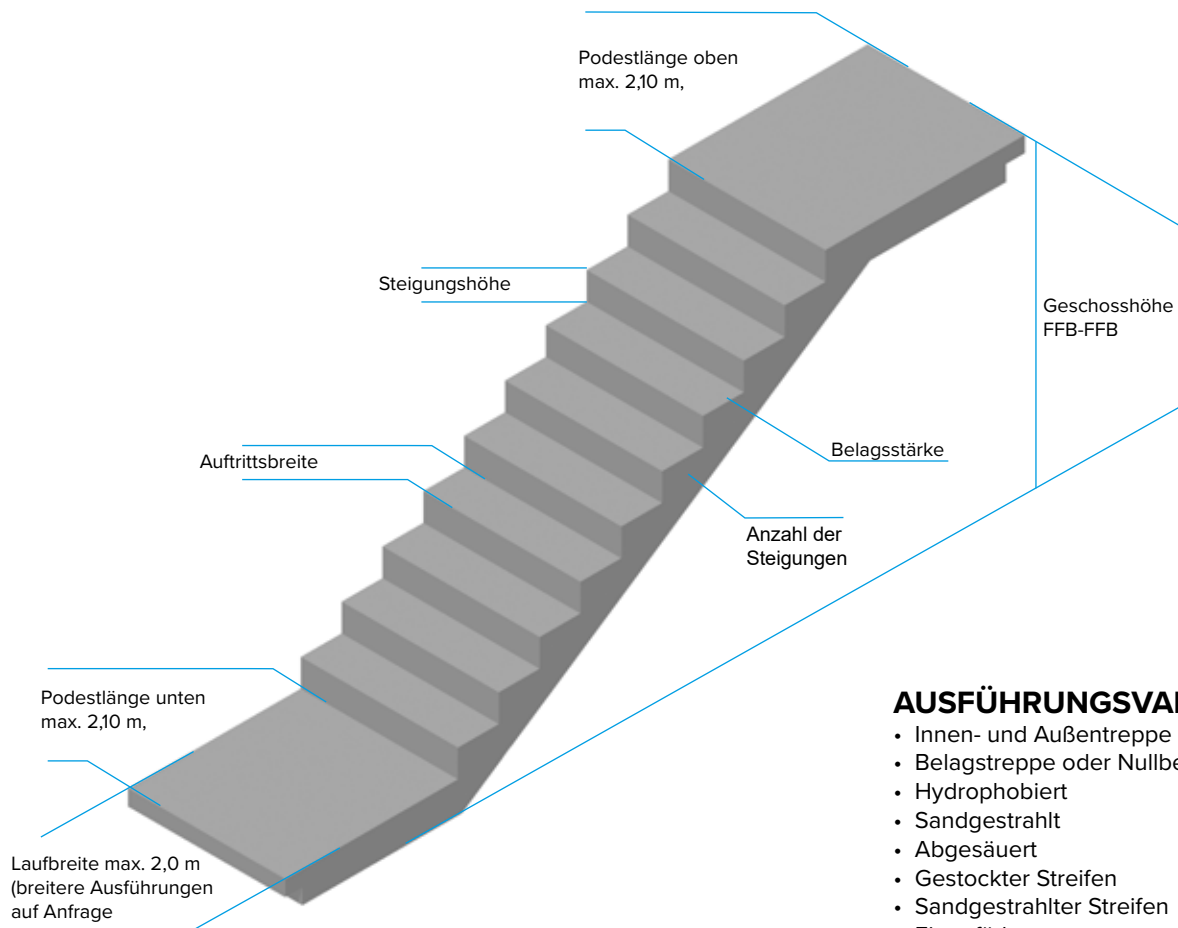
FERTIGTEILTREPPEN

mauße
INTELLIGENTES AUS BETON

HIEBER 
Fertigteilsysteme in Beton

BETON-FERTIGTEILTREPPEN FABRIKAT MAUTHE

GERADE TREPPE



AUSFÜHRUNGSVARIANTEN:

- Innen- und Außentreppe
- Belagstreppe oder Nullbelags-Treppe SB2
- Hydrophobiert
- Sandgestrahlt
- Abgesäuert
- Gestockter Streifen
- Sandgestrahlter Streifen
- Eingefärbt
- Verpackt
- Kantenschutzprofil Edelstahl / Kunststoff (Protectorschiene)
- Mit Podest oben, mit Podest unten oder mit Zwischenpodest
- Einbauleuchten / Spotlights
- Abdeckstopfen aus Beton oder Edelstahl
- Hinterschneidung
- V4A Anker (Edelstahl)

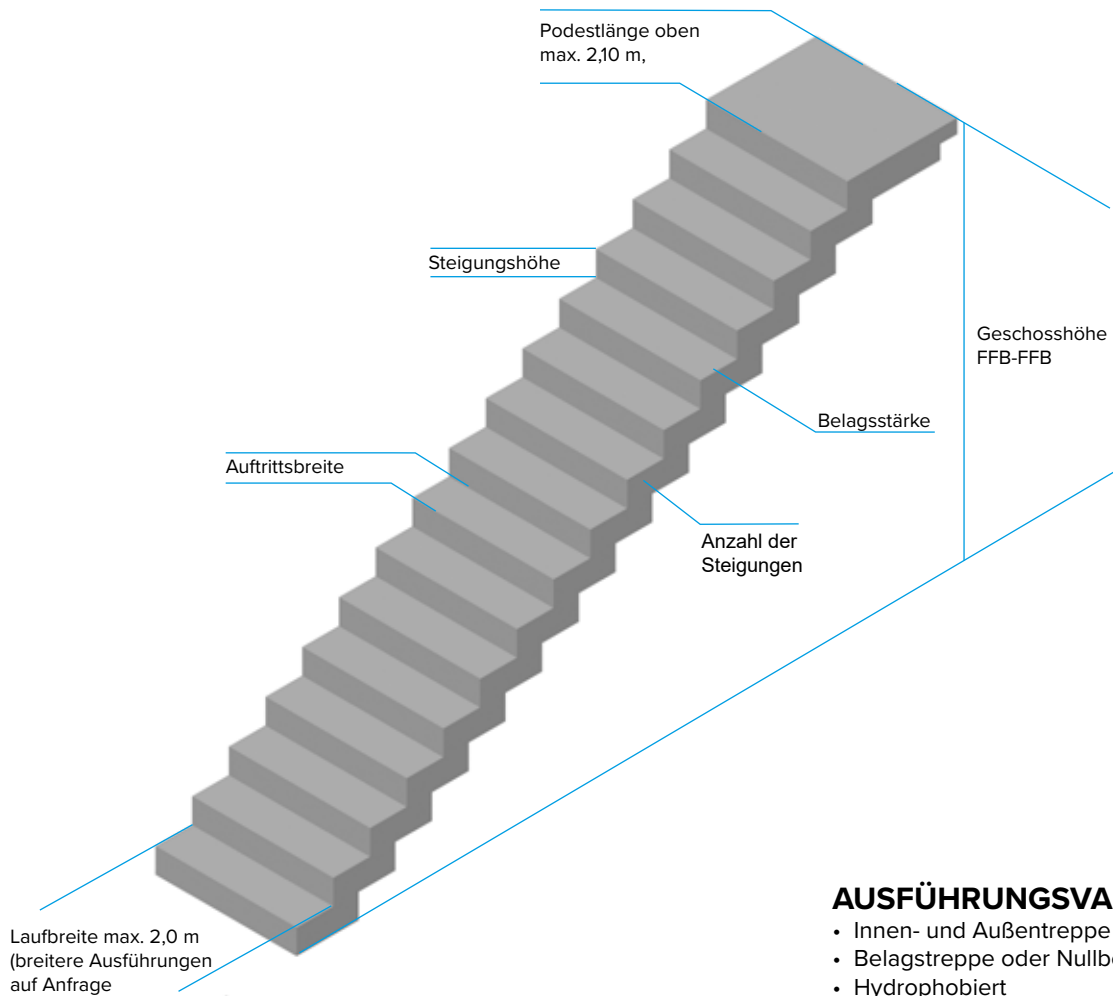
 Verschiedene Farben möglich (siehe Seite 61)

ZUBEHÖR:

- Trittschalldämmung Typ Z, T und D werden je nach Anforderungen werksseitig mitgeliefert
- Trittschalldämmung Typ F, L und B müssen bauseits bereit gestellt werden
- Neoprene werden immer mitgeliefert. Diese sind nicht schallschutzgeprüft
- Seilschlaufen gegen Gebühr



FALTWERKTREPPE



AUSFÜHRUNGSVARIANTEN:

- Innen- und Außentreppe
- Belagstreppe oder Nullbelags-Treppe SB2
- Hydrophobiert
- Sandgestrahlt
- Abgesäuert
- Gestockter Streifen
- Sandgestrahlter Streifen
- Eingefärbt
- Verpackt
- Kantenschutzprofil Edelstahl / Kunststoff (Protectorschiene)
- Mit Podest oben, mit Podest unten oder mit Zwischenpodest
- Einbauleuchten / Spotlights
- Abdeckstopfen aus Beton oder Edelstahl
- Hinterschneidung
- V4A Anker (Edelstahl)

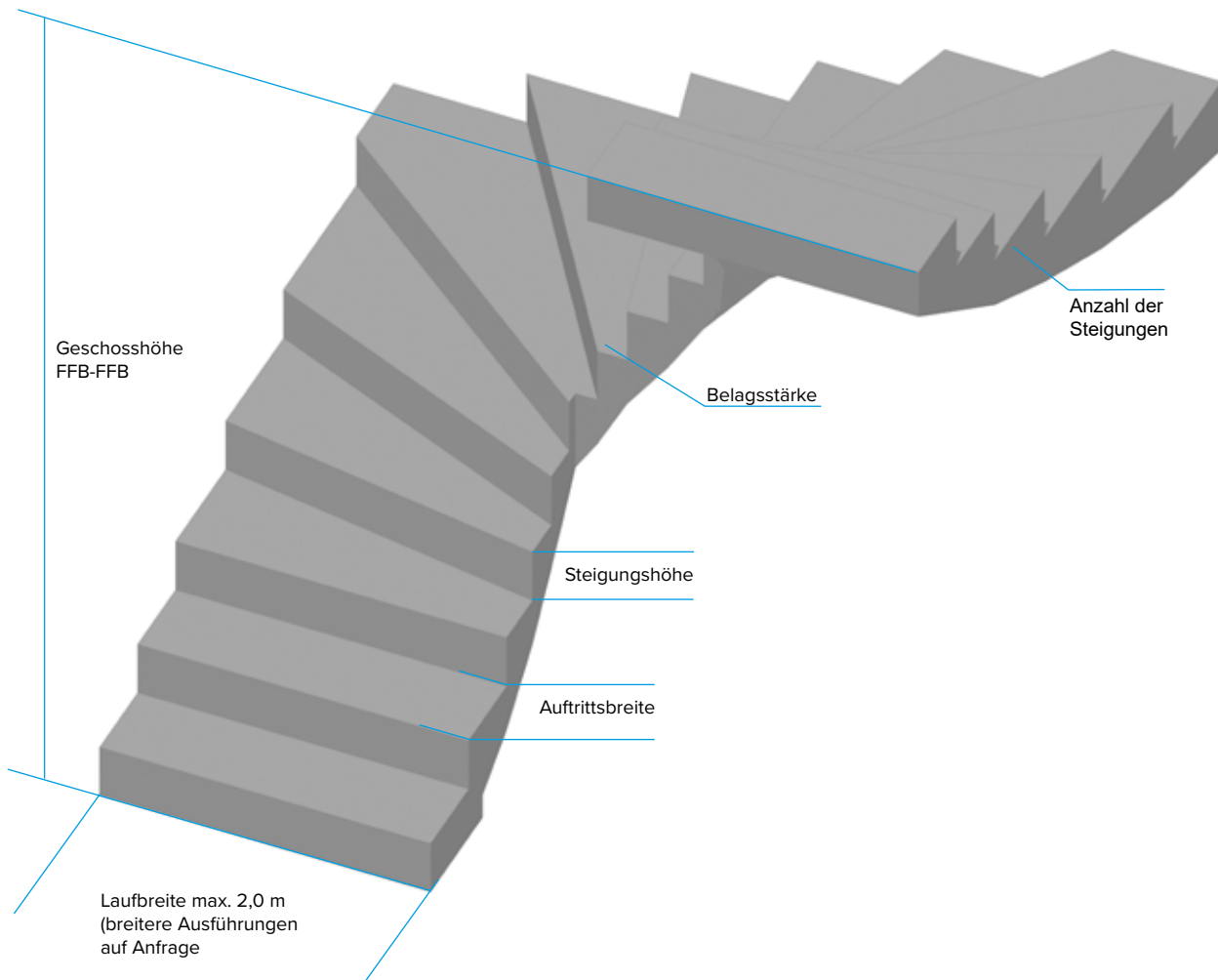
i Verschiedene Farben möglich (siehe Seite 61)



ZUBEHÖR:

- Trittschalldämmung Typ Z, T und D werden je nach Anforderungen werksseitig mitgeliefert
- Trittschalldämmung Typ F, L und B müssen bauseits bereit gestellt werden
- Neoprene werden immer mitgeliefert. Diese sind nicht schallschutzgeprüft
- Seilschlaufen gegen Gebühr

SONDERFORMTREPPE: WENDELTREPPEN HALBGEWENDELT/VIERTELGEWENDELT/RUNDGEWENDELT



AUSFÜHRUNGSVARIANTEN:

- Innen- und Außentreppe
- Wendelung links / rechts
- nur als Belagstreppe
- Hydrophobiert
- Abdeckstopfen aus Beton oder Edelstahl
- V4A Anker (Edelstahl)
- Verspachtelt (Auftritt / Steigung / Seitenwange)


i Verschiedene Farben möglich (siehe Seite 61)

ZUBEHÖR:

- Trittschalldämmung Typ Z, T und D werden je nach Anforderungen werksseitig mitgeliefert
- Trittschalldämmung Typ F, L und B müssen bauseits bereit gestellt werden
- Neoprene werden immer mitgeliefert. Diese sind nicht schallschutzgeprüft
- Seilschlaufen gegen Gebühr

BETONFARBEN MAUTHE

Das Unternehmen MAUTHE ist Spezialist für alles rund um Beton und bietet seinen Kunden individuelle Sonderlösungen an. Neben den vielfältigen architektonischen Gestaltungsmöglichkeiten umfasst das Sortiment von Mauthe zudem eine große Auswahl an Farbvariationen, sowie Veredelungsmethoden (sandgestrahlt, abgesäuert, hydrophobiert).




AUSFÜHRUNGEN:



Kantenschutzprofil aus Edelstahl oder Kunststoff



Eingebaute Spotlights / Antirutschbearbeitung



Abdeckstopfen aus Beton oder Edelstahl

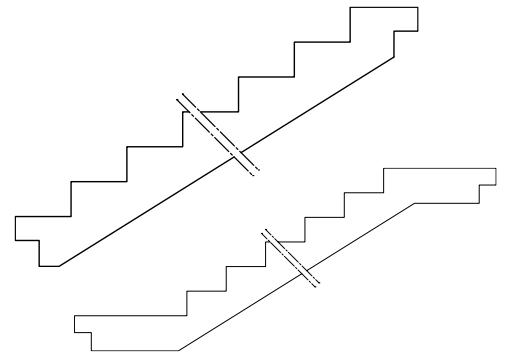
BETON-FERTIGTEILTREPPEN FABRIKAT HIEBER

GERADE TREPPE

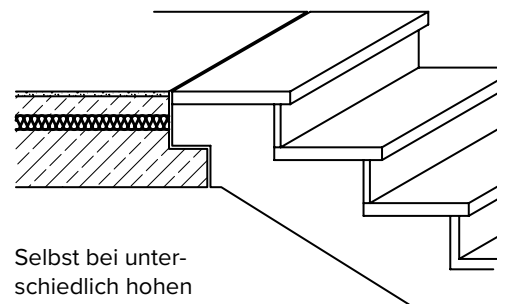


AUSFÜHRUNGSVARIANTEN:

- Ein- und mehrläufig
- Mit oder ohne Podest
- Bis 20 Stufen pro Lauf
- Stufenhöhe 15 bis 22 cm
- Auftritt 21 bis 32 cm
- Laufbreite bis 250 cm
- Laufplattenstärke ab 14 cm
- Geschosshöhe variabel
- Nach DIN 18065
- Unterseiten und Wangen schalungsglatt
- Oberseite fein geglättet für bauseitigen Belag (für alle Bodenbeläge geeignet)



Einfach Geschosstreppe oder Treppenlauf mit angeformten Podest oben oder/und unten.



Selbst bei unterschiedlich hohen Fußbodenaufbauten ist mit den Elementtreppen ein zügiger Übergang von Deckenunterseite zu Treppenlauf gewährleistet. Sie erzielen nahezu versatzfreie Untersichten.

i In Leichtbeton möglich – 20% Gewichtsersparnis.

ZUBEHÖR:

- Effizienter Schallschutz
- Seilschlaufen gegen Gebühr

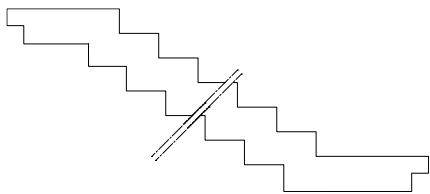


FALTWERKTREPPE

AUSFÜHRUNGSVARIANTEN:

- Als Innen- und Außentreppe
- Schalungsglatte Sichtbeton
- Verschiedene Oberflächenausführungen
- Podeste (unten, oben) und Zwischenpodeste möglich
- Trittschalldämmung
- Für alle Bodenbeläge geeignet

i Farben: Betongrau oder anthrazit



Podeste (unten, oben) und Zwischenpodeste sind möglich.

ZUBEHÖR:

- Effizienter Schallschutz
- Seilschlaufen gegen Gebühr



SONDERFORMTREPPEN: WANGENTREPPE VARIO FLEX, KRAGARMTREPPE, GEWENDELTE STANDARDTREPPE




WANGENTREPPE VARIOFLEX

- Wangenbreite 15 cm je Wange
- Betonauftrittsplatten schalungsglatt und sandgestrahlt
- betongrau und anthrazit
- Laufplattendicke 16 bis 20 cm (nach statischem Erfordernis)
- Auftritt, Laufbreite und Stufenanzahl variabel
- 1-läufig gerade Treppe oder 2-läufige, gegenläufige Treppe mit Zwischenpodest
- Trittschalldämmung




KRAGARMTREPPE

- Wandelement, Stufenbreite und Auftrittsfläche variabel
- Erspart aufwändige Schalarbeiten vor Ort und verkürzt die Bauzeit
- Stufen sind fest verankert und schwingen nicht
- Schalungsglatte Sichtbeton
- Farben: Betongrau und anthrazit
- Elektroeinbauhülsen im Wandelement möglich




GEWENDELTE STANDARDTREPPE

- Rechts- und linksgewandelt
- Beste Ausnutzung des vorgesehenen Raumangebotes
- 12 bis 18 Stufen pro Lauf
- Auftritt 26 cm
- Laufbreite 1,00 m (Standard) (Verschmälerung möglich)
- Gewicht ca. 0,18 to/Stufe (20% Gewichtsersparnis in Leichtbeton)
- Je 12 Grundriss-Typen für Steigungsverhältnis 17,50/26, 18,00/26 und 18,66/26, 18,33/26 und 17,80/26 (siehe Seiten 8-10)
- Nach DIN 18065 (für Wohngebäude mit bis zu 2 Wohnungen und innerhalb von Wohnungen)
- Unterseiten und Wangen schalungsglatt
- Oberseite fein geglättet für bauseitigen Belag (für alle Bodenbeläge geeignet)



AUSFÜHRUNGEN:



Kantenschutzprofil



Rutschhemmende Einlage




Sandgestrahlter Auftritt



Abdeckteller aus Beton, Edelstahl oder Kunststoff

TRITTSCHALLSCHUTZ-SYSTEM SCHÖCK TRONSOLE®



Eine einbaufertige Lösung, bei der die Trittschalldämmung schon maßgeschneidert für Sie vormontiert ist.

Dank des lückenlosen Verlaufs und des speziell ausgebildeten Überstandes der Fugenplatten haben Schallbrücken keine Chance – und zwar über sämtliche sich anschließende Gewerke hinweg.

- Komplettsystem – Lösungen für jede Stahlbetontreppe
- Qualitätsschallschutzstufe III nach VDI 4100 bei Treppen in Mehrfamilienhäusern
- Hohe Planungssicherheit durch Produkte mit akustischen Nachweisen nach DIN 7396 und notwendigen statischen Nachweisen
- Hohe Gestaltungsfreiheit z.B. Verzicht von Konsolauflager, Fugen als Luftfugen oder Umsetzung filigraner Sichtbetonpodeste
- Einfacher und sicherer Einbau

An:
FRIEDRICH KICHERER GmbH & Co. KG
LUDWIG-LUTZ-STR. 4
73479 ELLWANGEN

Email: bauartikel@kicherer.de | Fax: 07961 885-389

Wunschfabrikat:

Firma: _____

Kundennummer: _____

Ansprechpartner: _____

Straße: _____

PLZ/Ort: _____

Telefon: _____

E-Mail: _____

Datum: _____ Unterschrift: _____

ANFRAGE BESTELLUNG

Bauvorhaben/Lieferadresse:

Hydrophobiert Sandgestrahlt

Farbe: _____

Geschosshöhe FFB-FFB: _____

Anzahl der Steigungen: _____

Steigungshöhe: _____

Auftrittsbreite: _____

Laufbreite: _____

Podestlänge oben _____

Podestlänge unten: _____

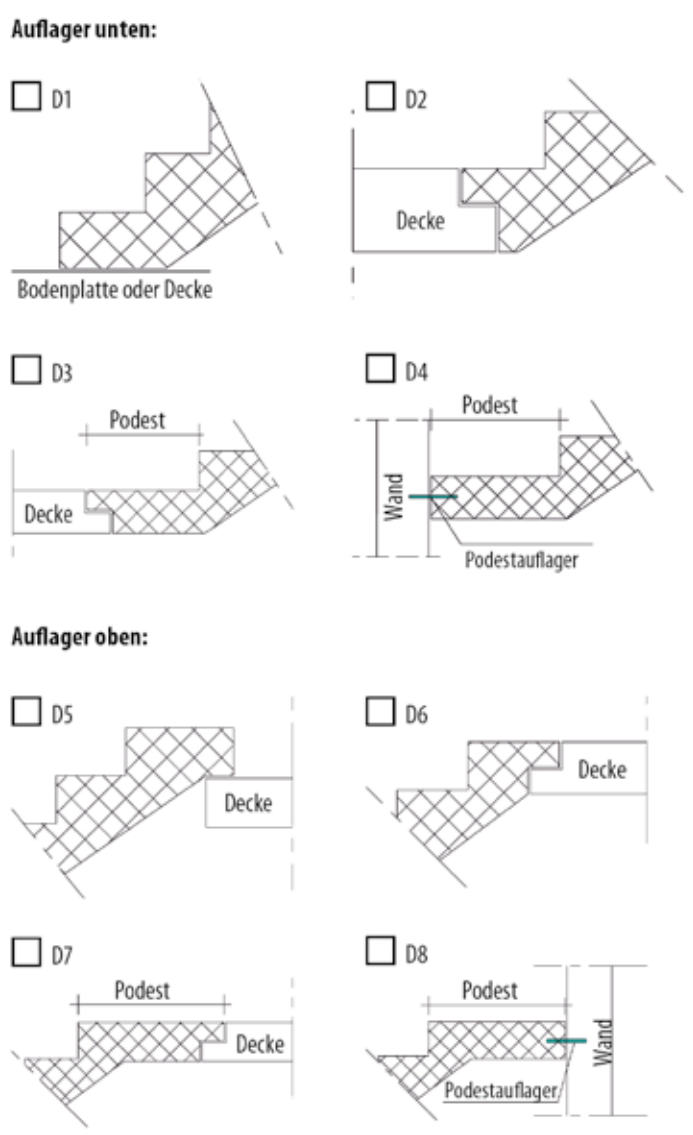
Belagsstärke: _____

Deckenstärke: _____

Fußbodenaufbau: _____

Sichtwange in Laufrichtung: rechts links

Sonstiges/Zubehör:



An:

FRIEDRICH KICHERER GmbH & Co. KG
LUDWIG-LUTZ-STR. 4
73479 ELLWANGEN

Email: bauartikel@kicherer.de | Fax: 07961 885-389

Wunschfabrikat:

Firma:

Kundennummer:

Ansprechpartner:

Straße:

PLZ/Ort:

Telefon:

E-Mail:

Datum:

Unterschrift:

ANFRAGE

BESTELLUNG

Bauvorhaben/Lieferadresse:

Hydrophobiert

Sandgestrahlt

Farbe: _____

Geschosshöhe FFB-FFB: _____

Anzahl der Steigungen: _____

Steigungshöhe: _____

Auftrittsbreite: _____

Laufbreite: _____

Podestlänge oben _____

Podestlänge unten: _____

Belagsstärke: _____

Deckenstärke: _____

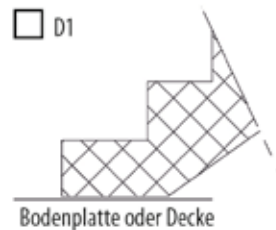
Fußbodenaufbau: _____

Sichtwange in Laufrichtung: rechts links

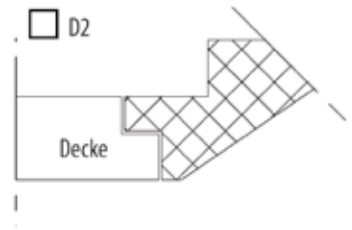
Sonstiges/Zubehör:

Auflager unten:

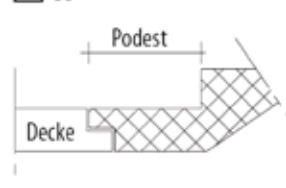
D1



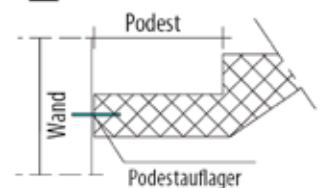
D2



D3

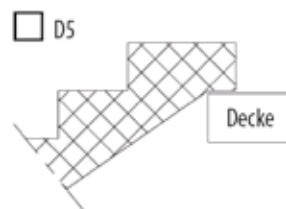


D4

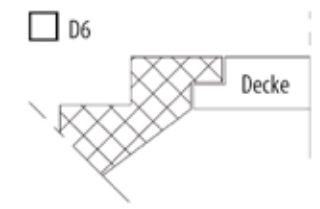


Auflager oben:

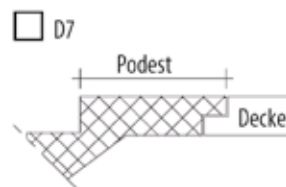
D5



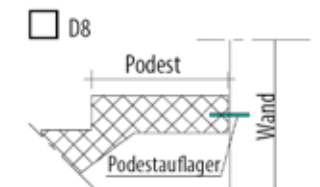
D6



D7



D8



Anfrage/Bestellung Belagstreppe Halbgewendelt

An:
FRIEDRICH KICHERER GmbH & Co. KG
LUDWIG-LUTZ-STR. 4
73479 ELLWANGEN

Email: bauartikel@kicherer.de | Fax: 07961 885-389

Wunschfabrikat:

ANFRAGE BESTELLUNG

Bauvorhaben/Lieferadresse:

Firma: _____
 Kundennummer: _____
 Ansprechpartner: _____
 Straße: _____
 PLZ/Ort: _____
 Telefon: _____
 E-Mail: _____
 Datum: _____ Unterschrift: _____

Farbe: _____

Geschosshöhe FFB-FFB: _____

Treppenhausbreite: _____

Wendlung: links rechts

Laufbreite: 90 cm 100 cm _____

Anzahl der Steigungen: _____

Steigungshöhe: _____

Auftrittsbreite: 26 cm

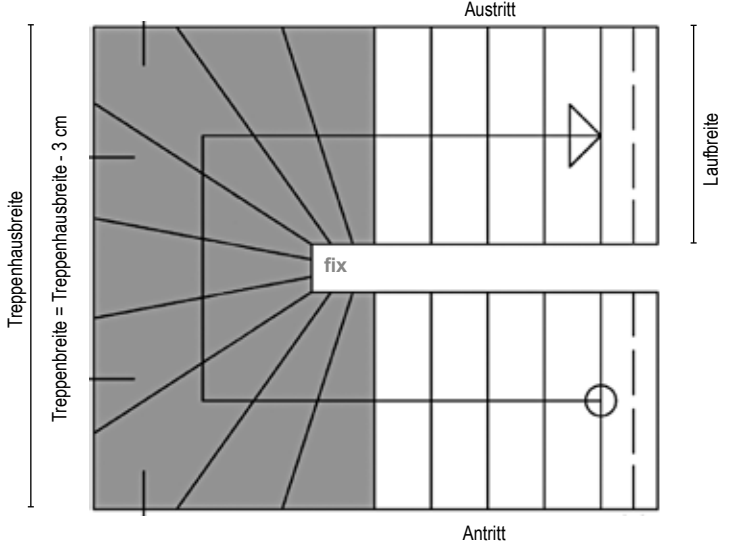
Belagsstärke: _____

Deckenstärke: _____

Fußbodenaufbau: _____

Verspachtelt:
 Auftritt Steigung Seitenwange

max. 2.49 m (Laufbreite 90 cm) / 2.59 m (Laufbreite 100 cm)
 min. 1.19 m (Laufbreite 90 cm) / 1.29 m (Laufbreite 100 cm)



Sonstiges/Zubehör:

An:
FRIEDRICH KICHERER GmbH & Co. KG
LUDWIG-LUTZ-STR. 4
73479 ELLWANGEN

Email: bauartikel@kicherer.de | Fax: 07961 885-389

Firma: _____

Kundennummer: _____

Ansprechpartner: _____

Straße: _____

PLZ/Ort: _____

Telefon: _____

E-Mail: _____

Datum: _____

Unterschrift: _____

Farbe: _____

Geschosshöhe FFB-FFB: _____

Wendlung: links rechts

Laufbreite: 90 cm 100 cm _____

Antrittslänge: _____

Austrittslänge: _____

Anzahl der Steigungen: _____

Steigungshöhe: _____

Belagsstärke: _____

Deckenstärke: _____

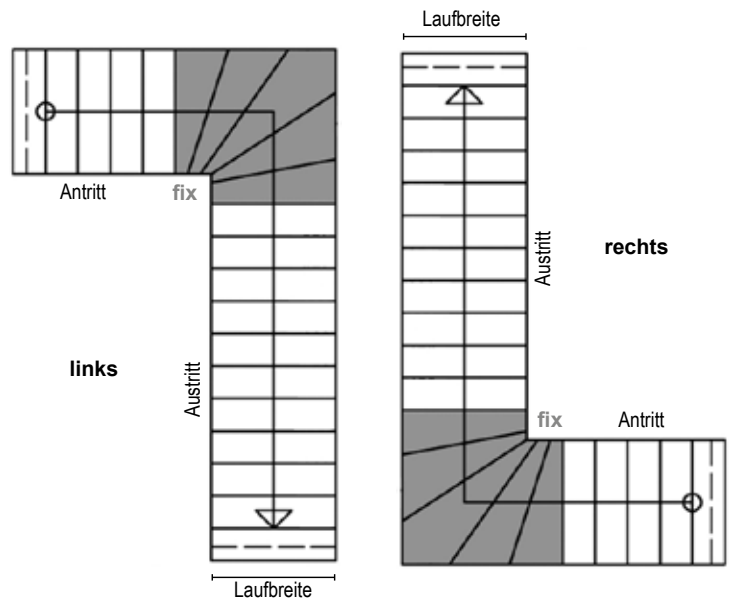
Fußbodenaufbau: _____

Wunschfabrikat:

ANFRAGE

BESTELLUNG

Bauvorhaben/Lieferadresse:



Sonstiges/Zubehör: